

# Management Summary

## Gesamtvermögen

Bewertungswährung: CHF  
Stichtag: 31.03.2021

### Mandatsinformation

Basiswährung	CHF
Mandatsbeginn	01.01.2012
Benchmark	Customised

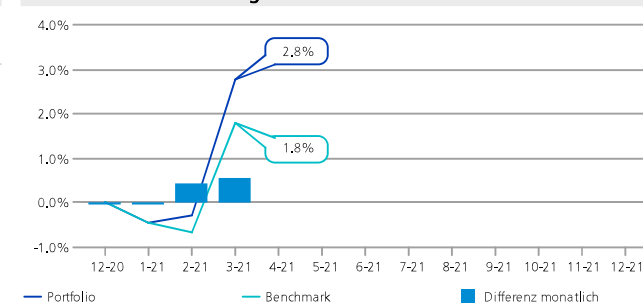
### Performance in %

	Portfolio	Benchmark	Differenz
März	3.1	2.5	0.6
Seit Jahresbeginn (YTD)	2.8	1.8	1.0
Seit Mandatsbeginn (SI) kum.	61.0	59.3	1.8

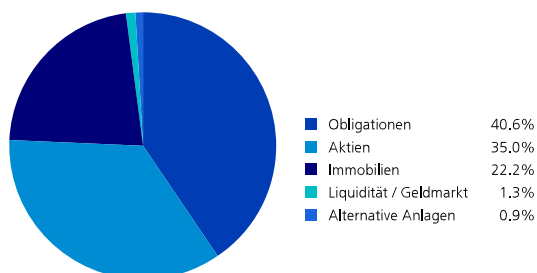
### Risikokennzahlen

	Performance			Volatilität			$\alpha$	$\beta$	TE
	MW	Pfo	BM	Pfo	BM				
2021	599.6	2.8	1.8	3.3	2.9	0.7	1.1	0.9	
2020	592.5	4.3	3.6	8.6	7.9	0.4	1.1	1.1	
2019	568.4	11.4	11.7	3.7	3.6	0.3	0.9	1.4	
2018	515.3	-0.7	-1.0	3.3	3.1	0.3	1.0	0.8	
2017	483.2	7.1	6.9	2.4	2.2	-0.5	1.1	0.4	
SI (p.a.)		5.3	5.2	4.1	3.9	0.0	1.0	0.9	

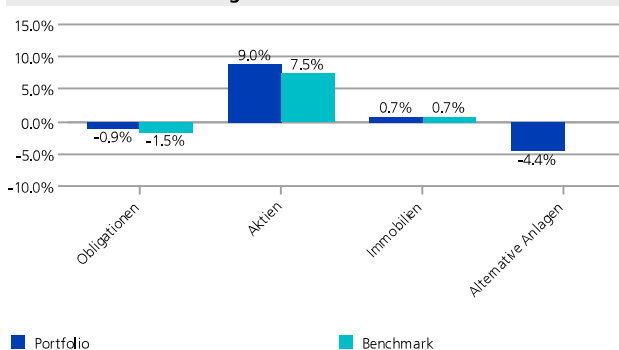
### Performanceentwicklung YTD



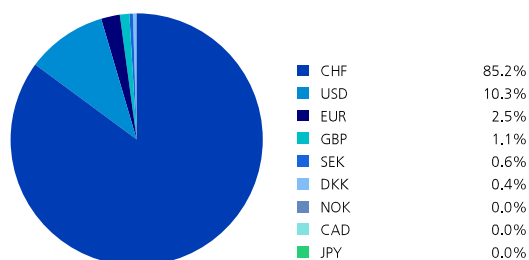
### Allokation nach Kategorie



### Performance nach Kategorie YTD



### Allokation nach Währung



### Währungspersformance YTD

